

Звіт Національного дослідження «політичні уподобання українців»

Досліджуємо громадську думку з 2011 року



Тип дослідження – Кількісне дослідження.

Метод збору первинної інформації: - індивідуальне інтерв'ю, вибірка двоступенева репрезентативна за статтю та віком.

Генеральна сукупність: чоловіки і жінки старше 18 років, які проживають на території України (за винятком окупованих територій)

Обсяг вибірки: 2245 респондентів.

Помилка вибірки: теоретична - при довірчій ймовірності 95% і:

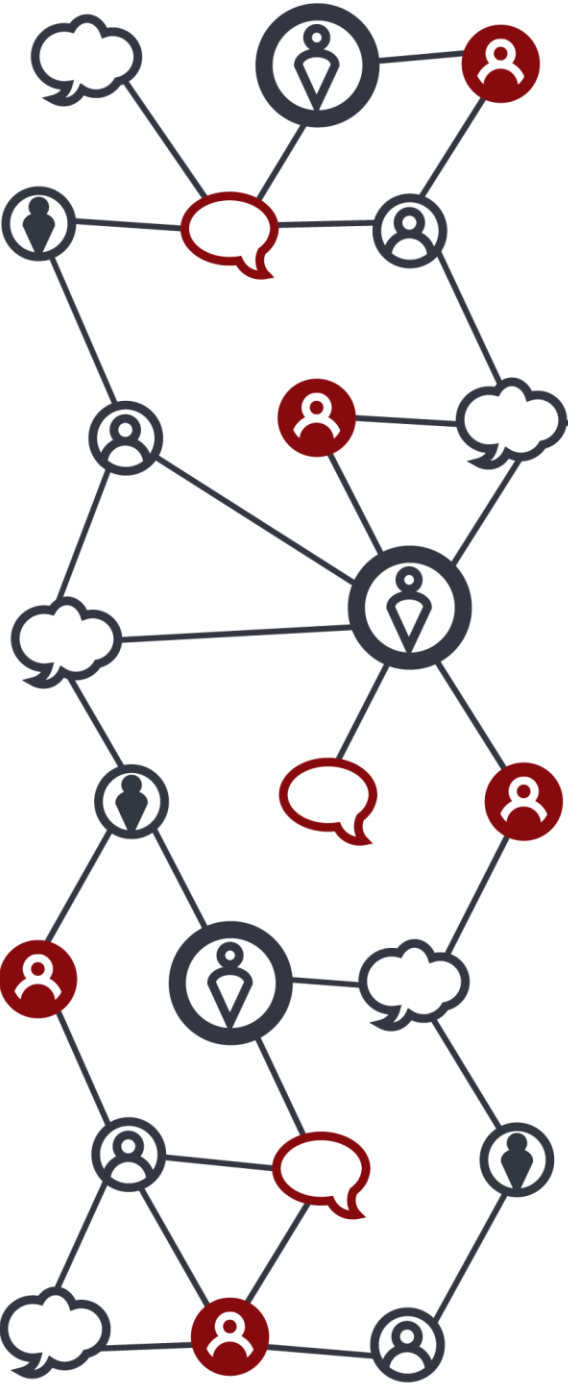
відсотку відповідей 50% – +/- 2,1%

відсотку відповідей в 25% та 75% – +/- 1,8%

відсотку відповідей в 10% та 90% – +/- 1,3% .

При формуванні остаточних результатів застосовувалися процедури зважування.

Важливе зауваження: при побудові перехресних таблиць і відповідних графіків показувалися тільки валідні дані (з похибкою менше 4% відповіді).

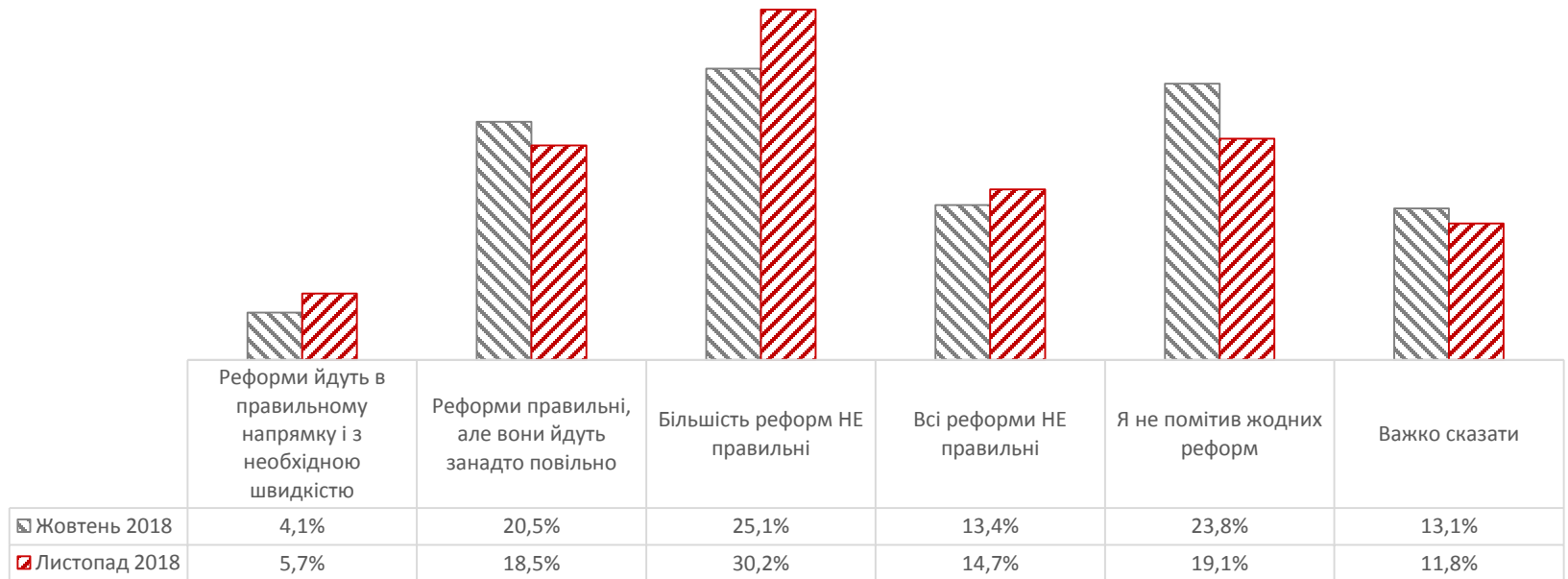
A large network diagram on the left side of the page consists of various icons connected by lines. The icons include stylized human figures (some in white circles, some in red circles), speech bubbles (some in white, some in red), and a central figure in a dark grey circle. A horizontal line extends from the right side of this network towards the title.

Оцінка успішності реформ

Досліджуємо громадську думку з 2011 року

Точне формулювання запитання:

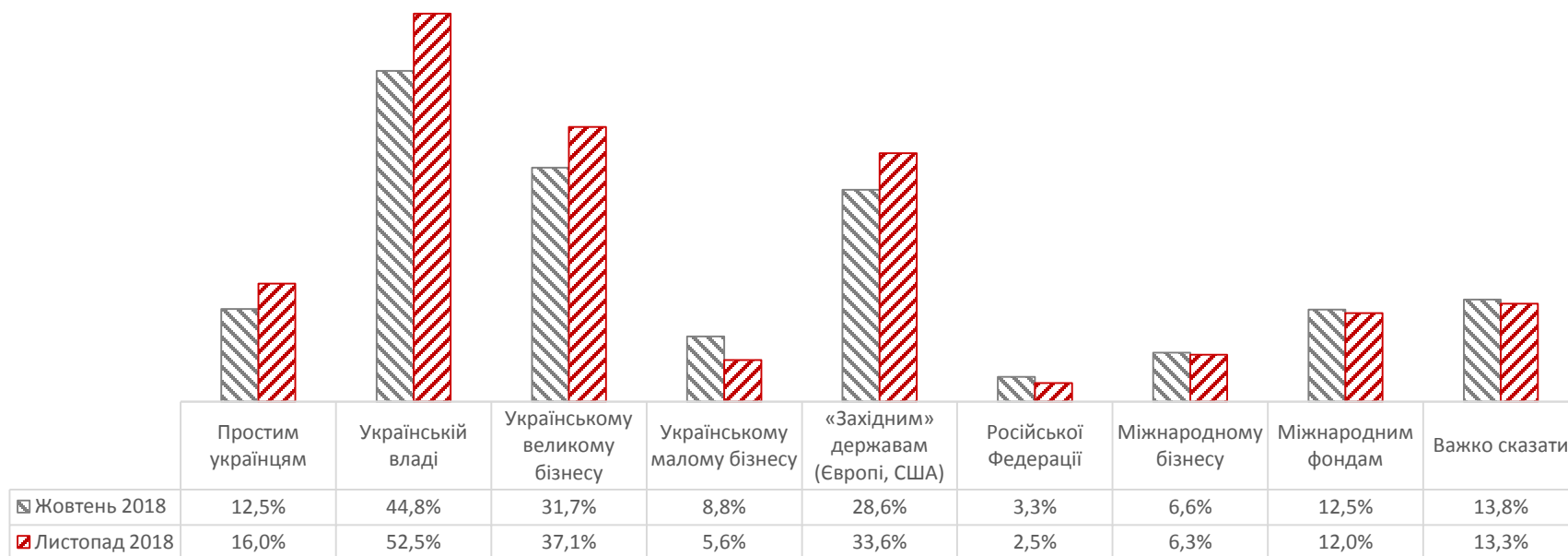
«Як ви оцінюєте реформи в Україні за минулий рік?»



Помітно зменшилась кількість людей, які не помітили реформи, або відмовились відповідати на це запитання

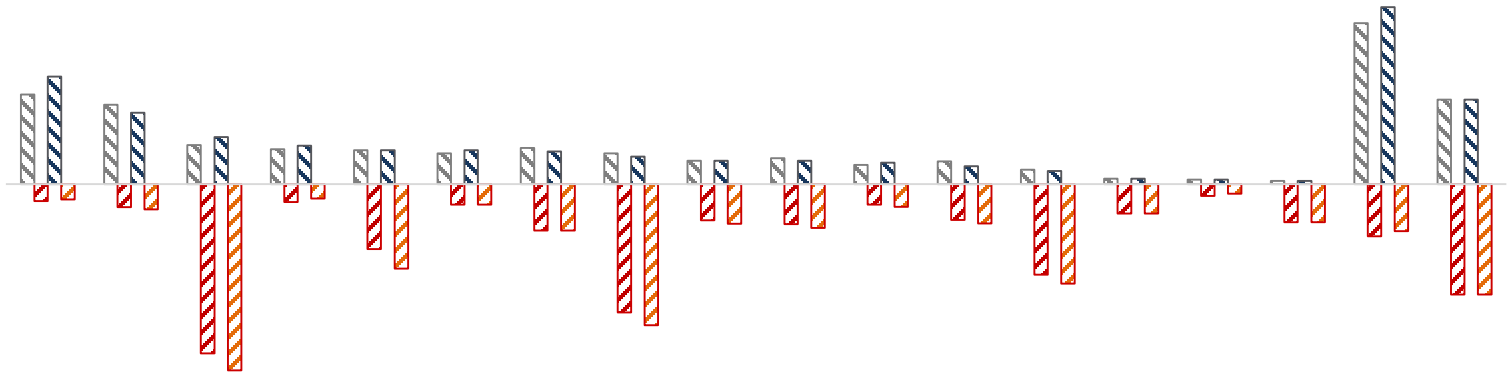
Точне формулювання запитання:

«Кому вигідні реформи, що проводяться в Україні? (До трьох варіантів відповіді)?»

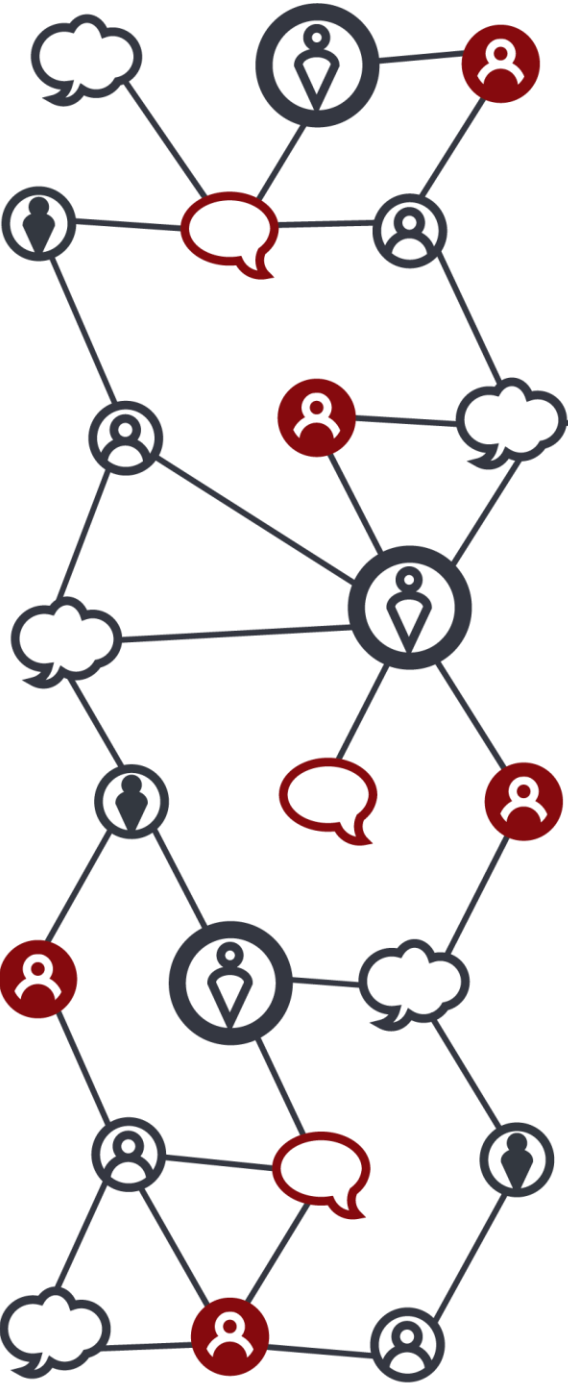


Точне формулювання запитання:

«Які реформи принесли найбільшу (найменшу) користь вашому місту/селу?»



	Децентралізація	Підвищення мінімальної зарплати	Медична реформа	Збільшення прозорості	Реформа освіти	Реформування збройних сил	Створення патрульної поліції	Пенсійна реформа	Зміни в оподаткуванні	Антикорупційні реформи	Введення механізмів електронної демократії	Реформування ЖКГ	Судова реформа	Інші реформи і правоохоронної системи	Дерегуляція	Реформи в енергетиці	Жодна	Важко сказати
Жовтень Найбільша	17,8%	15,7%	7,8%	6,9%	6,7%	6,1%	7,2%	6,1%	4,6%	5,1%	3,9%	4,5%	2,9%	1,1%	,9%	,6%	31,9%	16,8%
Жовтень Найменша	-3,3%	-4,6%	-33,5%	-3,5%	-12,8%	-4,0%	-9,2%	-25,4%	-7,1%	-7,9%	-4,0%	-7,1%	-17,9%	-5,8%	-2,3%	-7,5%	-10,3%	-21,8%
Листопад Найбільша	21,3%	14,2%	9,3%	7,6%	6,7%	6,7%	6,5%	5,5%	4,6%	4,6%	4,2%	3,6%	2,6%	1,1%	0,9%	0,6%	35,1%	16,8%
Листопад Найменша	-3,0%	-5,0%	-36,9%	-2,8%	-16,7%	-4,0%	-9,2%	-27,9%	-7,8%	-8,7%	-4,5%	-7,8%	-19,7%	-5,8%	-1,8%	-7,5%	-9,3%	-21,8%

A large network diagram on the left side of the page, composed of various icons (people, speech bubbles, and clouds) connected by lines. A horizontal line extends from the right side of this diagram towards the title.

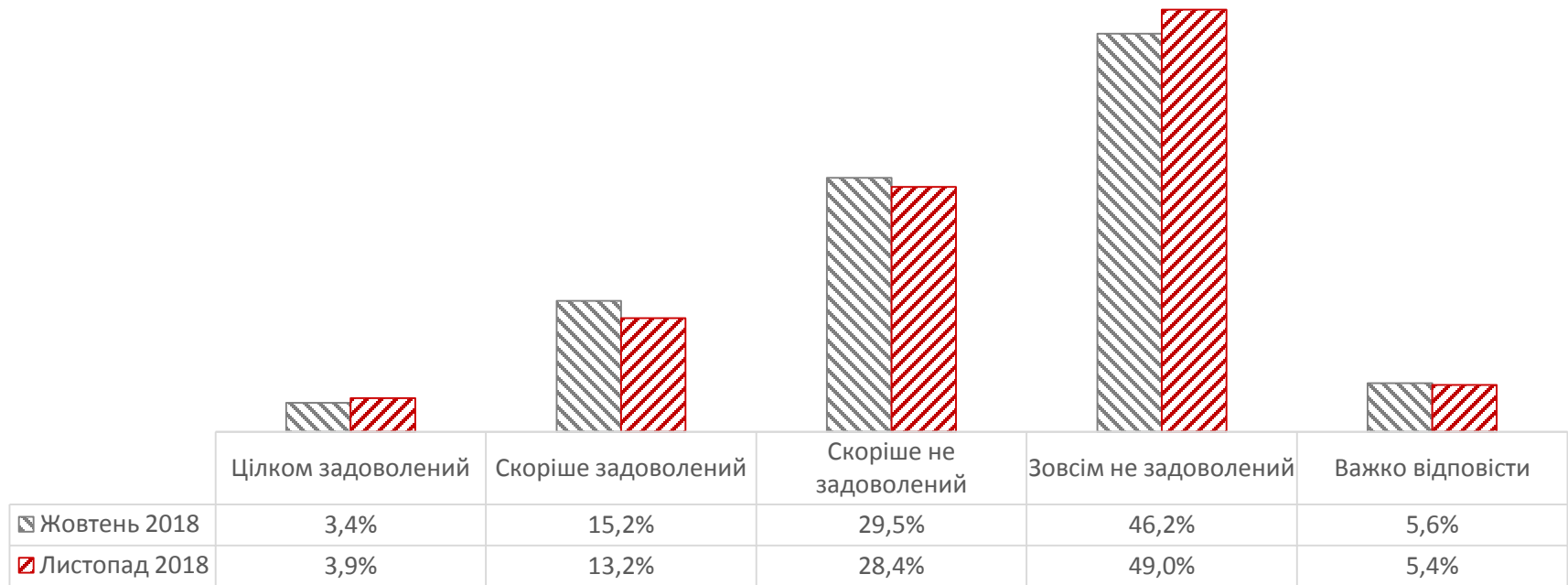
Оцінка де-яких органів влади

*Досліджувались три установи: Антимонопольний
комітет, Уповноважений ВР з прав людини і Рахункова
палата.*

Досліджуємо громадську думку з 2011 року

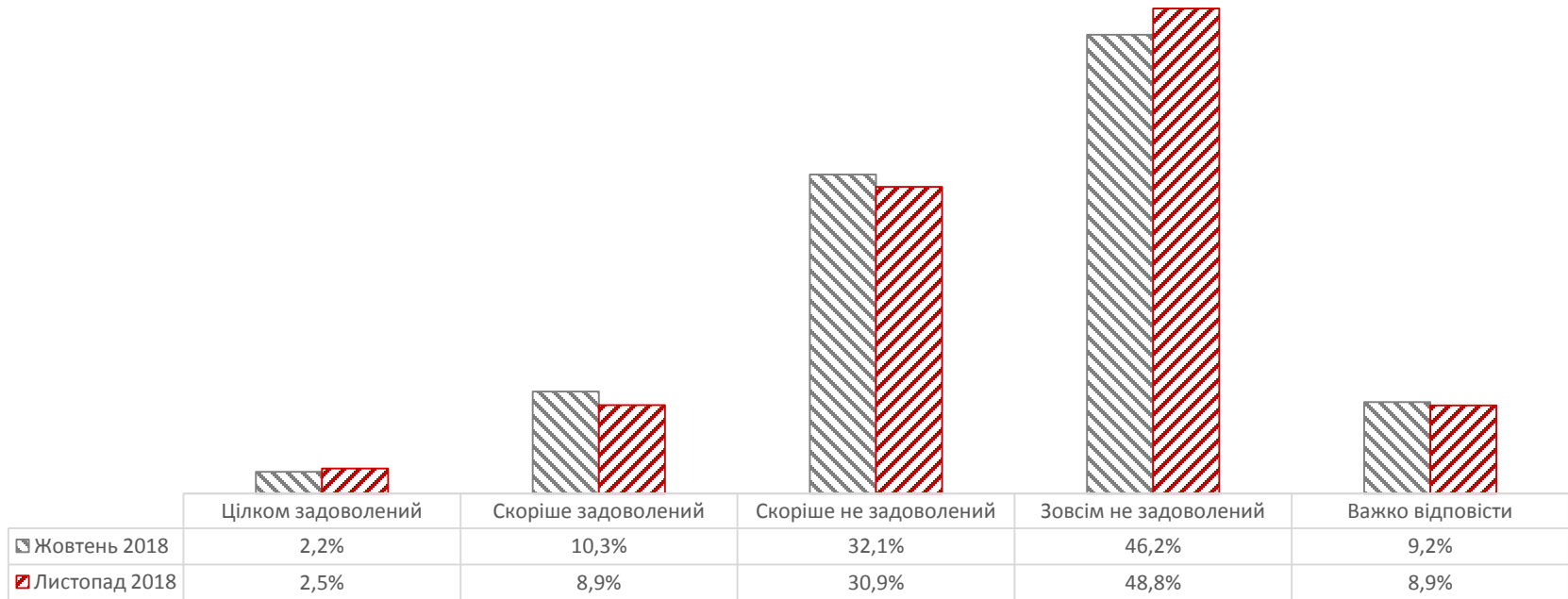
Точне формулювання запитання:

«Наскільки Ви задоволені діяльністю Президента П.Порошенка?»

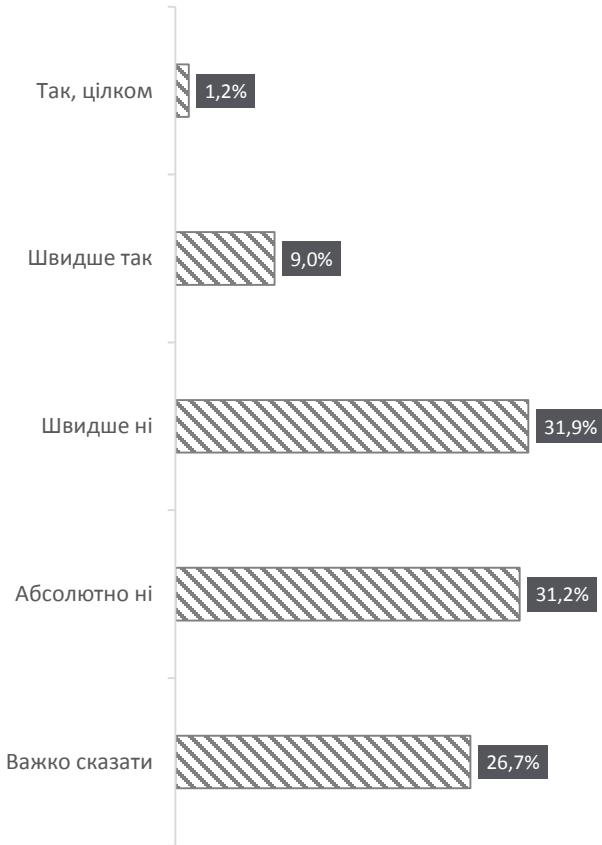


Точне формулювання запитання:

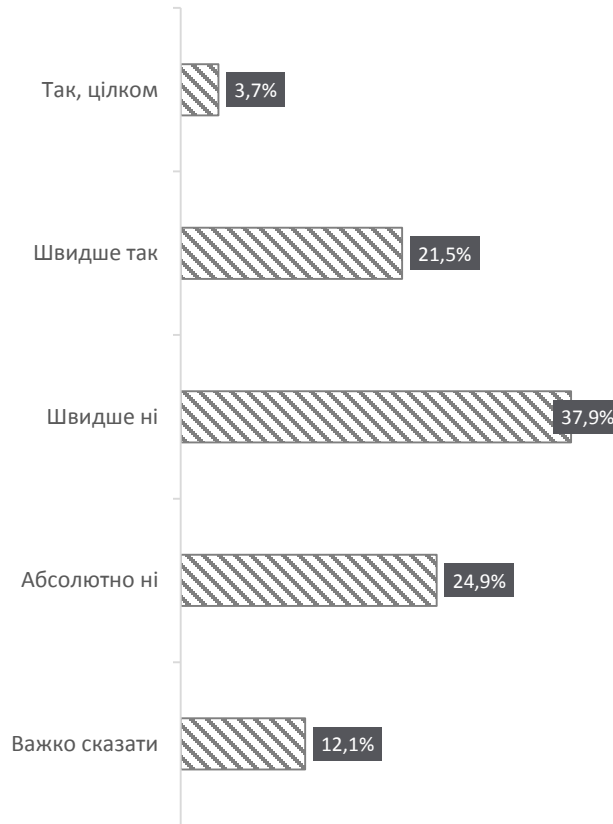
«Наскільки Ви задоволені діяльністю Прем'єр-міністра В.Гройсмана»



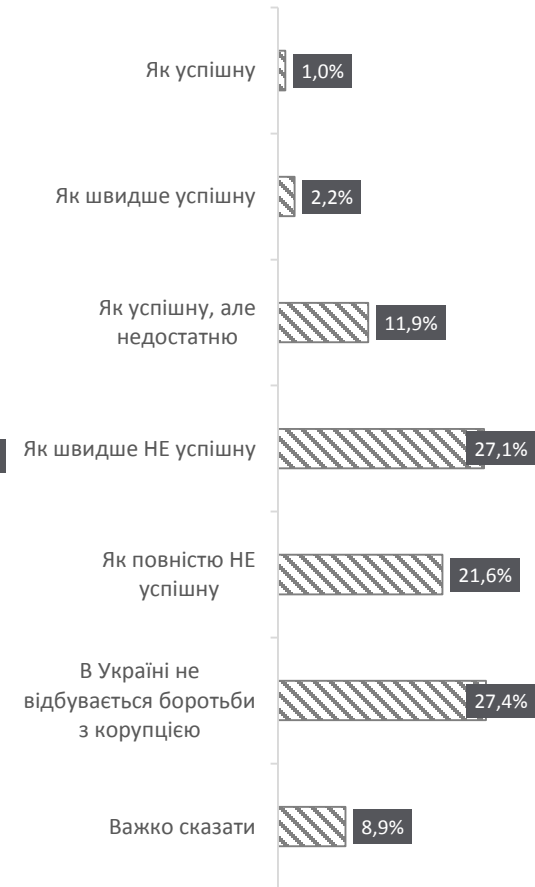
Як Ви вважаєте, чи виконується в Україні антимонопольне Законодавство?



Як Ви вважаєте, чи дотримуються в Україні права людини?




Як ви оцінюєте боротьбу з корупцією в Україні?



Точне формулювання запитання:

«Який орган влади контролює витрати бюджету» (данні за жовтень)

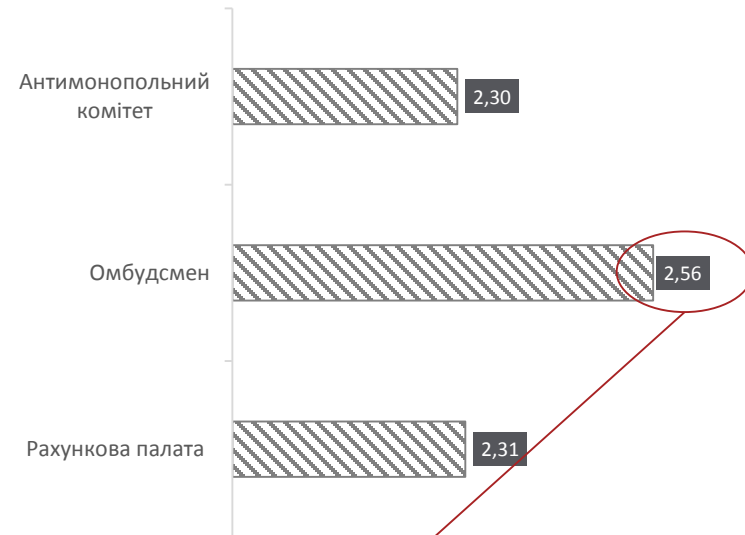
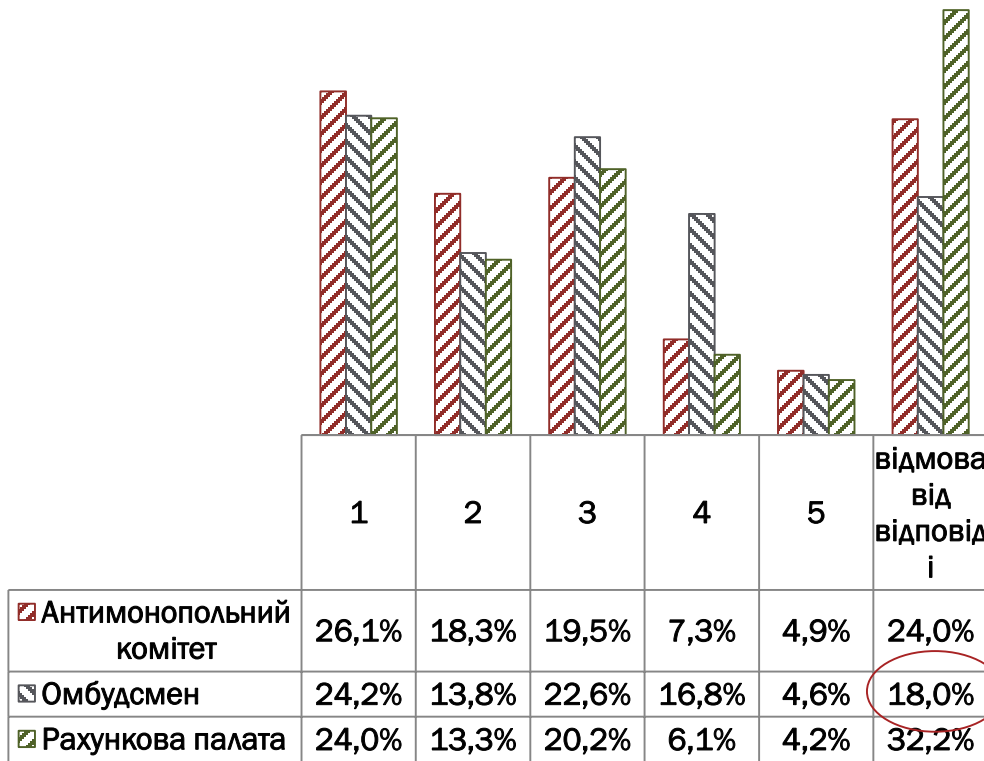


Точне формулювання запитання:

«Як ви оцінюєте діяльність відповідного органу влади за п'ятибальною шкалою?»

(данні за жовтень)

Середньозважені оцінки



Омбудсмену, про діяльність якої знають краще – ставлять кращі оцінки.

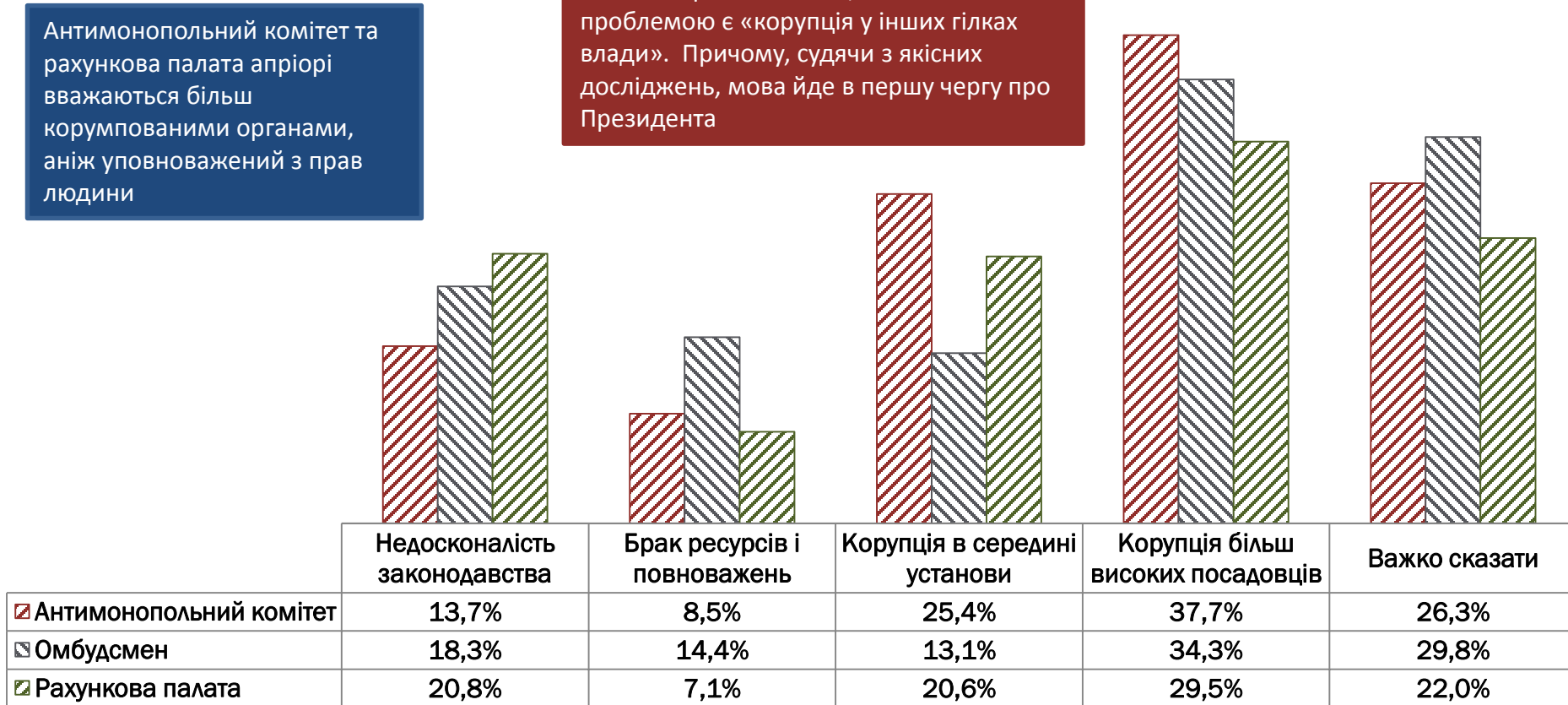
Низькі оцінки цих органів влади пов'язані з негативними оцінками систему управління країною в цілому.

Точне формулювання запитання:

«Що заважає відповідному органу виконувати свої обов'язки?» (данні за жовтень)

Антимонопольний комітет та рахункова палата апіорі вважаються більш корумпованими органами, аніж уповноважений з прав людини

Який би орган не взяли, головною його проблемою є «корупція у інших гілках влади». Причому, судячи з якісних досліджень, мова йде в першу чергу про Президента



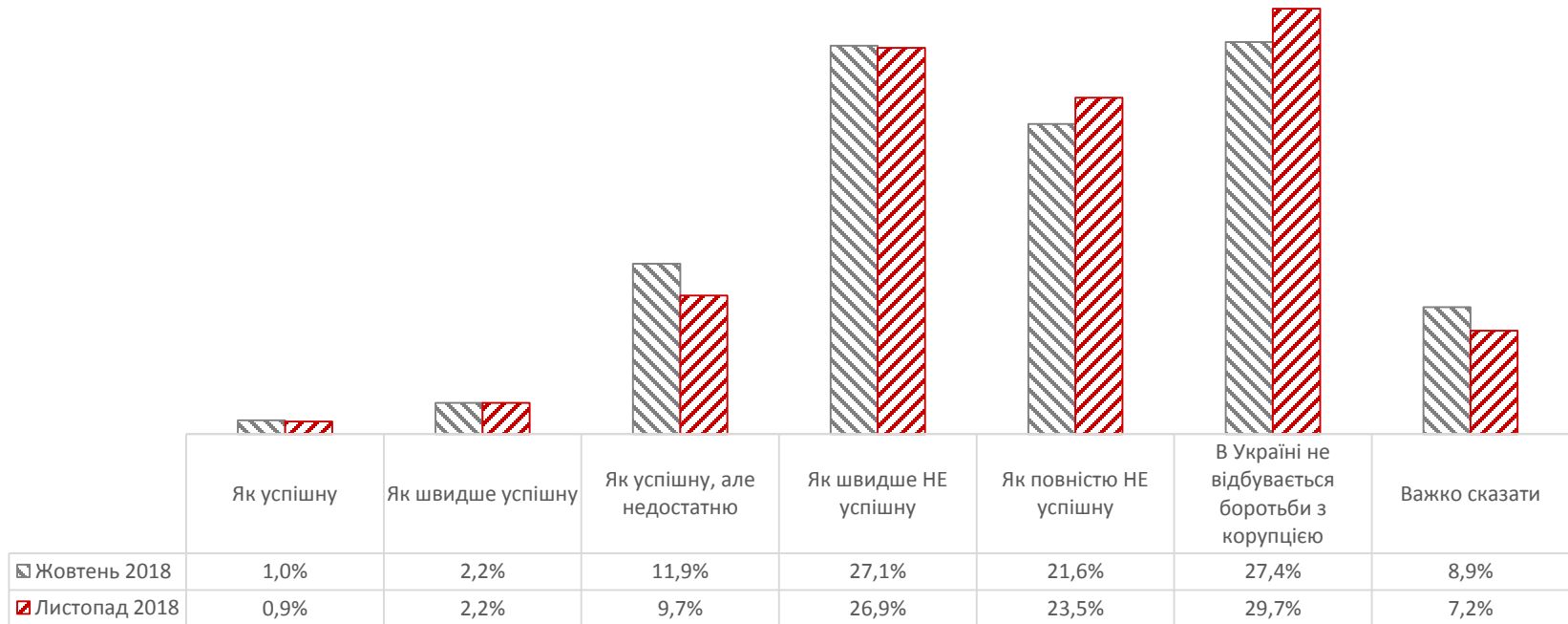


Боротьба з корупцією

Досліджуємо громадську думку з 2011 року

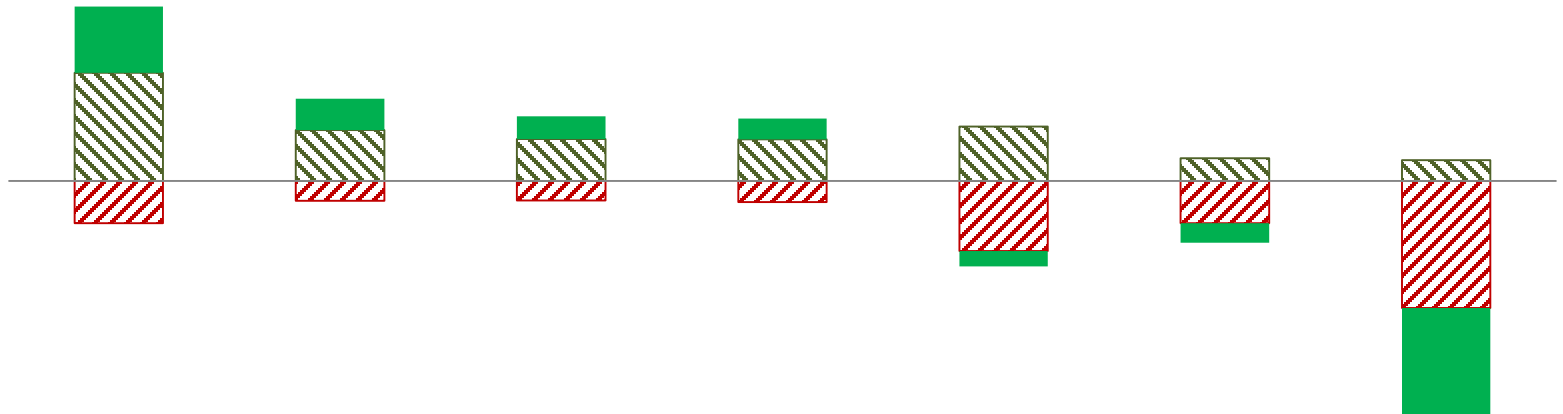
Точне формулювання запитання:

«Як ви оцінюєте боротьбу з корупцією в Україні?»



Точне формулювання запитання:

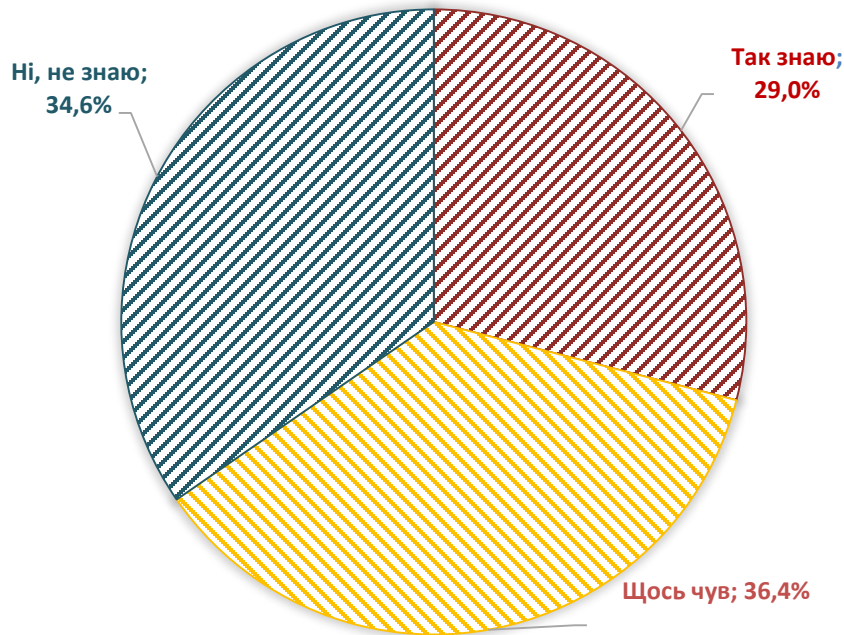
«Який з цих органів влади найкраще/найгірше виконує функцію боротьби з корупцією?»
(данні за жовтень)



	НАБУ	СБУ	САП	НАЗК	Генпрокуратура	МВД	Суди
■ Різниця	19,4%	9,2%	6,7%	6,1%	-4,5%	-5,7%	-31,1%
▨ Найкраще	31,7%	14,9%	12,3%	12,3%	16,0%	6,7%	6,1%
▨ Найгірше	-12,3%	-5,7%	-5,7%	-6,2%	-20,5%	-12,4%	-37,2%

Точне формулювання запитання:

«Чи знаєте ви, що між українськими антикорупційними органами іноді виникають конфлікти?» (данні за жовтень)



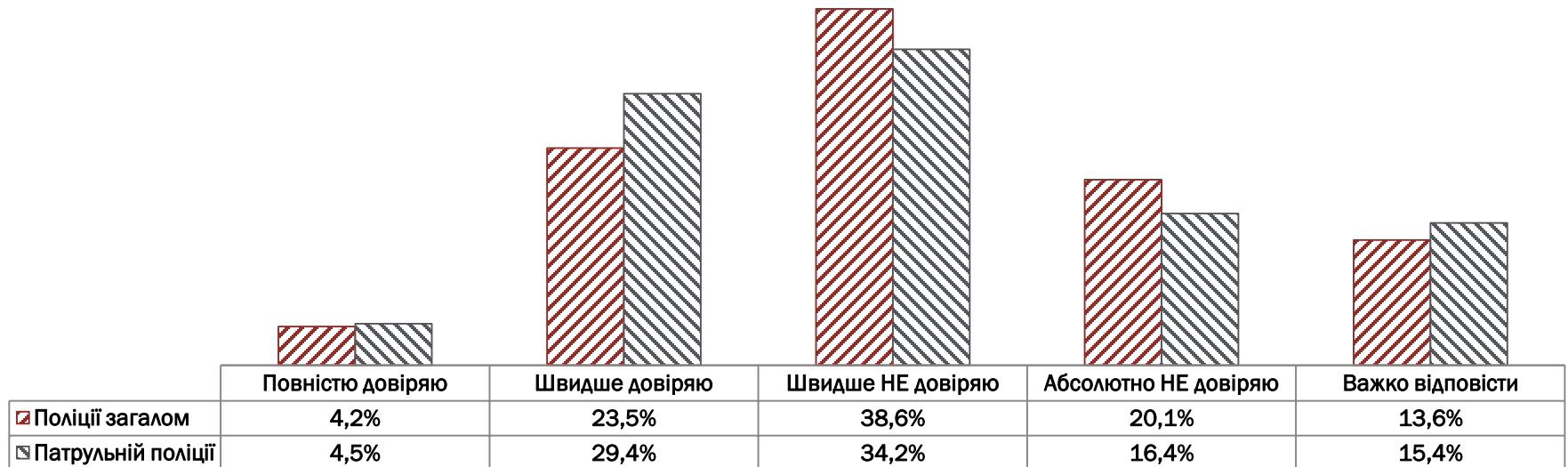
Точне формулювання запитання:

«Яка причина цих конфліктів на вашу думку?» (данні за жовтень)



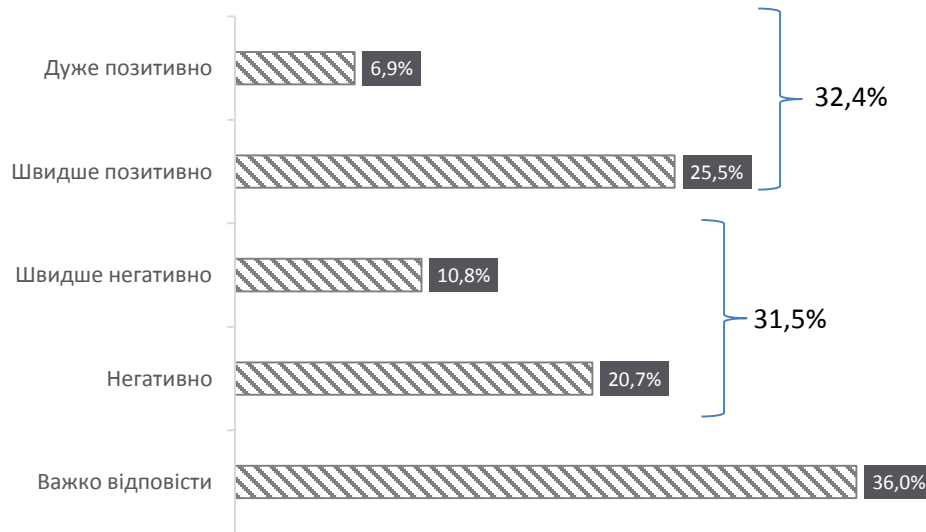
Точне формулювання запитання:

«Чи довіряєте ви поліції загалом/патрульній поліції?» (данні за жовтень)



Точне формулювання запитання:

«Як ви оцінюєте створення Державного бюро розслідувань?» (данні за жовтень)



Цифри позитивних і негативних відповідей практично ідентичні. Проте варто звернути увагу на те, що позитивні відповіді частіше обережні, а негативні – впевнені.



Дякуємо за увагу

<http://activegroup.com.ua>

Досліджуємо громадську думку з 2011 року